



## Jak po raz pierwszy zalogować się do systemu UONET+?

Aby użytkownik mógł zalogować się do systemu *UONET+* muszą być spełnione następujące warunki:

1. Użytkownik musi być zarejestrowany w centralnej bazie użytkowników aplikacji firmy VULCAN (czyli musi posiadać tzw. **konto CUFS**).
2. Użytkownik musi być zarejestrowany w bazie systemu *UONET+*. W szczególności musi być wprowadzony do bazy jego adres e-mail, ten sam, który został użyty podczas zakładania konta CUFS.

Jeśli spełnione są te dwa warunki, to użytkownik może zalogować się do systemu *UONET+* za pomocą konta CUFS.

Użytkownicy kilku aplikacji mogą logować się do tych aplikacji za pomocą jednego konta CUFS (pod warunkiem, że zostali zarejestrowani również w bazach danych tych aplikacji).

Użytkowników w bazie *UONET+* rejestruje:

- administrator systemu – w przypadku pracowników szkoły,
- sekretarz szkoły lub wychowawca oddziału – w przypadku uczniów i ich rodziców.

Jeśli użytkownik *UONET+* nie posiada jeszcze konta CUFS, to może je założyć podczas pierwszego logowania do systemu, korzystając z odsyłacza **Załącz konto** dostępnego w oknie logowania.

### Zakładanie konta CUFS

1. Uruchom przeglądarkę stron internetowych i wejdź na stronę logowania do systemu *UONET+*.
2. Kliknij odnośnik **Załącz konto**.

Logowanie

Proszę podać nazwę użytkownika i hasło

Nazwa użytkownika:

Hasło:

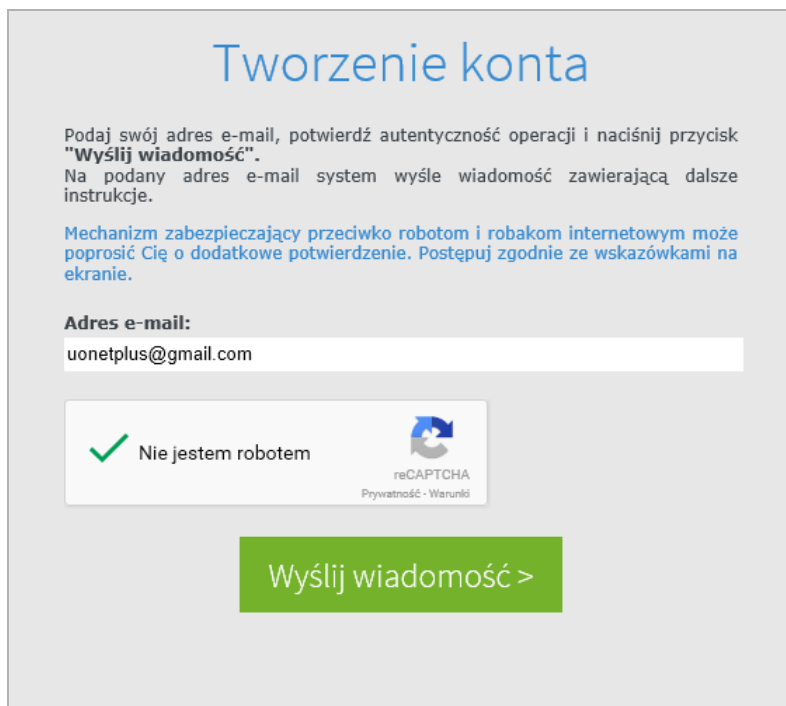
[Załącz konto](#) | [Przywróć dostęp](#) | [Zmień hasło](#)

Pierwsze logowanie (zakładanie konta)

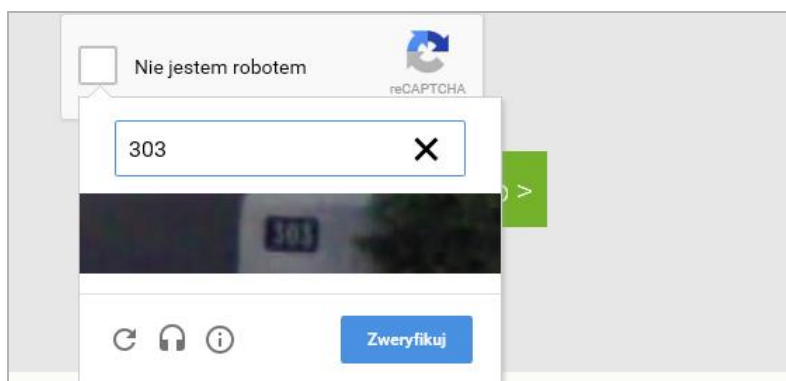
Zaloguj się >

3. W oknie **Tworzenie konta** wpisz swój adres e-mail, zaznacz opcję **Nie jestem robotem**, a następnie kliknij przycisk **Wyślij wiadomość**.

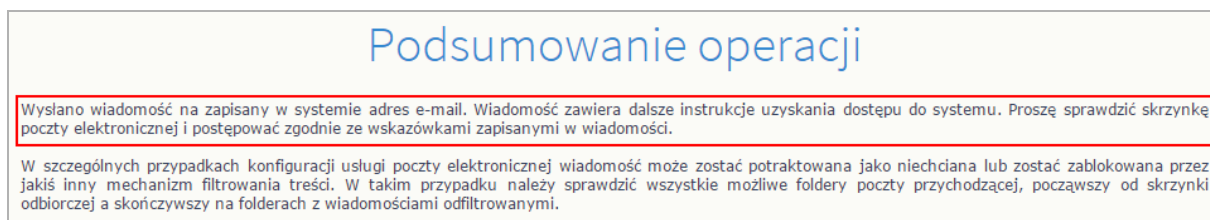
Należy wprowadzić ten sam adres e-mail, który został wcześniej wprowadzony do bazy systemu **UONET+**.



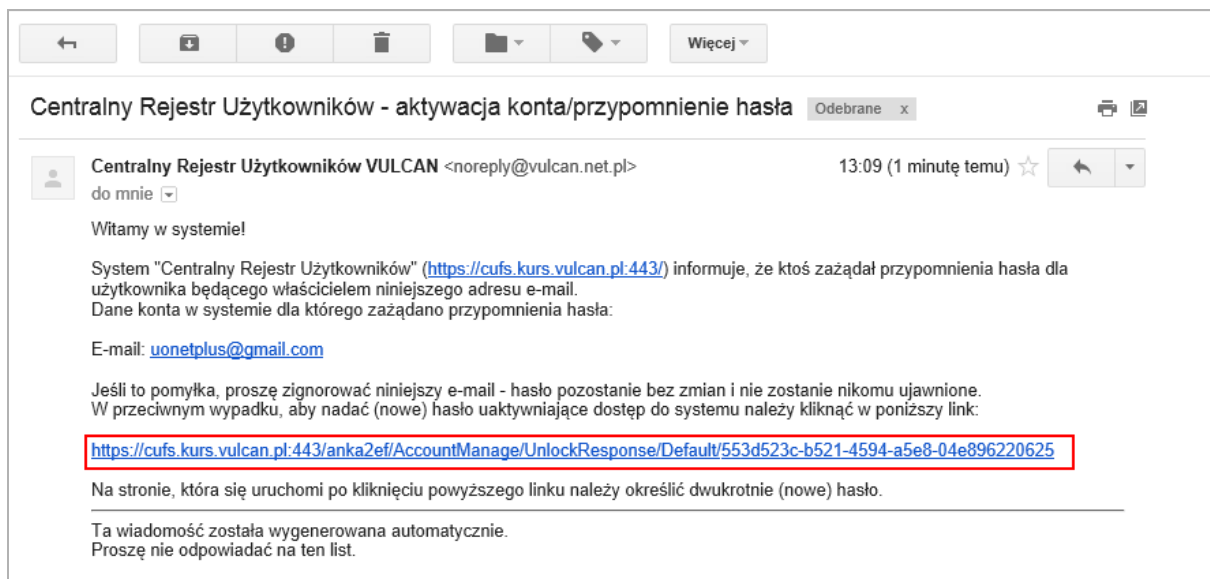
Jeśli po kliknięciu opcji **Nie jestem robotem** rozwinie się okienko weryfikacji, wykonaj polecane czynności (np. przepisz kod z obrazka) i kliknij przycisk **Zweryfikuj**.



4. Zapoznaj się z treścią komunikatu wyświetlonego na stronie *Podsumowanie operacji*.



5. Zaloguj się do swojej poczty elektronicznej, odbierz wiadomość, przeczytaj ją i kliknij odnośnik do strony, na której będziesz mógł wprowadzić swoje hasło.



6. W oknie Aktywacja konta w polach **Nowe hasło** oraz **Powtórz nowe hasło** wprowadź swoje hasło, stosując się do podpowiadanych wymagań. Zaznacz opcję **Nie jestem robotem** i kliknij przycisk **Ustaw nowe hasło**.

## Aktywacja konta

Aby aktywować konto [uonetplus@gmail.com](mailto:uonetplus@gmail.com), podaj nowe hasło i potwierdź autentyczność operacji.  
Następnie naciśnij przycisk "Ustaw nowe hasło".

Mechanizm zabezpieczający przeciwko robotom i robakom internetowym może poprosić Cię o dodatkowe potwierdzenie. Postępuj zgodnie ze wskazówkami na ekranie.

**Nowe hasło:**  
●●●●●●

**Powtórz nowe hasło:**  
●●●●●●

Nie jestem robotem

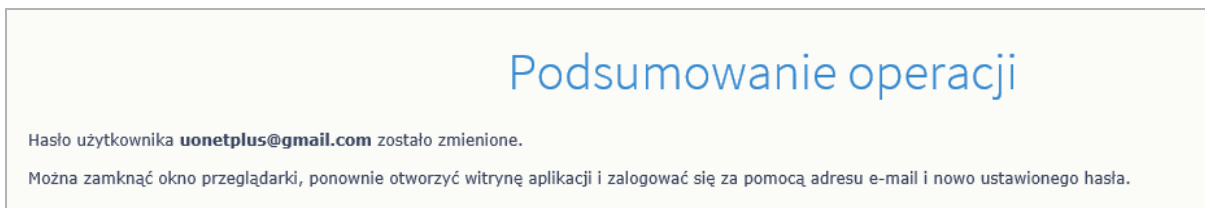
Hasło musi spełniać następujące wymagania:

- długość hasła: co najmniej 8,
- liczba wielkich liter: co najmniej 1,
- liczba cyfr: co najmniej 1,
- liczba znaków niealfanumerycznych (nie liter i nie cyfr): co najmniej 0
- ważność hasła (liczba dni po których hasło wygasa): 999,
- unikalność hasła (liczba dni w których hasło nie może się powtórzyć): 180

Ustaw nowe hasło >

Jeśli po kliknięciu opcji **Nie jestem robotem** rozwinie się okienko weryfikacji, wykonaj polecane czynności i kliknij przycisk **Zweryfikuj**.

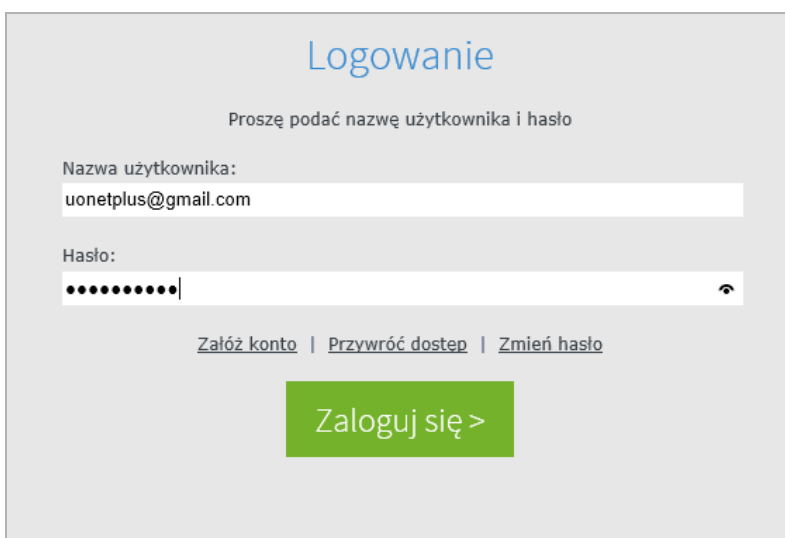
Wyświetli się strona *Podsumowanie operacji* z komunikatem o zmianie hasła.



7. Zamknij okno przeglądarki.

## Logowanie do systemu UONET+

1. Uruchom przeglądarkę stron internetowych i przejdź na stronę logowania do systemu *UONET+*.
2. W oknie logowania wprowadź swoje dane dostępowe konta CUFS, a następnie kliknij przycisk **Zaloguj się**.



Jeśli zapomnisz hasło konta CUFS, to za pomocą odsyłacza **Przywróć dostęp** możesz utworzyć nowe hasło dostępu (konieczne jest wówczas przeprowadzenie podobnej procedury jak podczas zakładania konta). Za pomocą odsyłacza **Zmień hasło** możesz zmienić swoje hasło.

Jeśli jesteś zarejestrowany w bazie systemu *UONET+*, to zostaniesz przekierowany na swoją stronę startową, która zawiera komplet informacji dedykowanych dla Ciebie. Ze strony startowej możesz uruchamiać moduły, do których masz dostęp.

Na przykład, jeśli jesteś nauczycielem, możesz uruchomić moduł *Dziennik*.

**Dzień dobry!**

10:12 18 maja 2015 poniedziałek

**Baza wiedzy**  
Aktualizacje  
Historia zmian

**Vinformacje**  
Korespondencja seryjna w UONET+  
[Dowiedz się więcej >](#)

**Dziennik**

Nie masz nowych wiadomości  
Napisz nową wiadomość  
Zobacz wszystkie wiadomości

**Najbliższe dni wolne**  
Niedziela (24.5.2015) - Zielone Świątki

**Ostatnie tematy**  
matematyka 1a: Praca klasowa

**Wychowawstwo**  
3a  
Nieobecności  
brak nieobecności  
Oceny ndst z 3 ostatnich dni  
brak ocen niedostatecznych  
Uwagi z 3 ostatnich dni  
brak uwag

**Plan lekcji**  
DZIS  
4. zaj. wych. 3a sala 6  
5. matematyka 1a sala 7  
6. matematyka 1a sala 7  
7. matematyka 3a sala 4  
JUTRO  
2. matematyka 3a sala 7  
4. matematyka 1a sala 7  
5. matematyka 3b sala 6  
6. matematyka 3b sala 6

Copyright © VULCAN 2010-2014. Wszelkie prawa zastrzeżone.

Strona startowa nauczyciela

Jeśli jesteś uczniem lub rodzicem, możesz uruchomić moduł *Uczeń*.

**Dzień dobry!**

10:15 18 maja 2015 poniedziałek

**Vinformacje**  
Nowości w Dzienniczku+  
[Dowiedz się więcej >](#)

**Uczeń**

Nie masz nowych wiadomości  
Napisz nową wiadomość  
Zobacz wszystkie wiadomości

**Najbliższe dni wolne**  
Niedziela (24.5.2015) - Zielone Świątki

**Ostatnie oceny**  
biologia: 3  
fizyka: 2, 2  
geografia: 5  
j. angielski: 5  
j. niemiecki: 4+  
j. polski: 4, 3  
wf: 3, 3

**Ostatnie nieobecności**  
piątek (24.04.2015) - cały dzień  
wtorek (28.04.2015) - cały dzień  
środa (29.04.2015) - cały dzień

**Terminy sprawdzianów**  
j. angielski JAPN 21.05.2015 sprawdzian: Unit 8 Test  
j. niemiecki JNPN 25.05.2015 sprawdzian: Test nr 5  
wf DZ 25.05.2015 sprawdzian: Oceniamy organizację zawodów  
wf CH 28.05.2015 sprawdzian: Organizacja zawodów w PS  
j. polski 29.05.2015 sprawdzian: Laboratorium języka

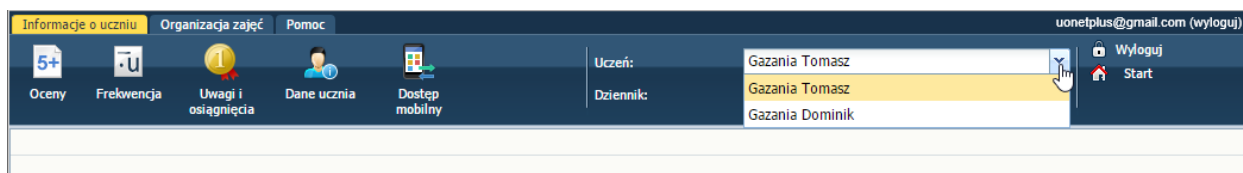
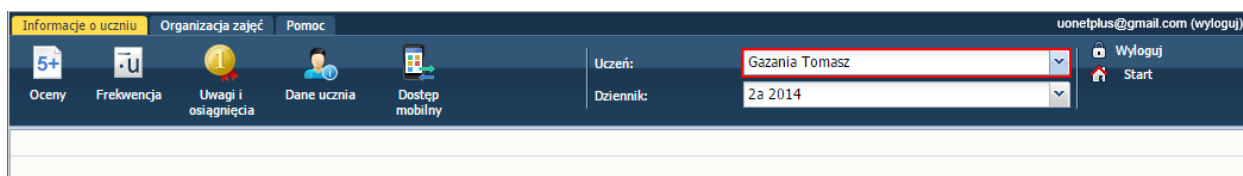
**Zadania domowe**  
biologia 19.05.2015 Referat.  
zaj. technicz 20.05.2015 Moje fotografie.  
matematyka 21.05.2015 Rozwiązanie zadań 17.

**Plan lekcji**  
DZIS  
1. e. dia. bezp sala 7  
2. historia sala 2  
3. wf DZ sala 5  
wf CH sala 10  
4. geografia sala 10  
5. matematyka sala 8  
6. matematyka sala 7  
7. j. angielski JAPW sala 2  
j. angielski JAPN sala 6  
JUTRO  
1. j. niemiecki JNPN sala 4  
2. wf DZ sala 5  
wf CH sala 9  
3. j. polski sala 3  
4. matematyka sala 7  
5. biologia sala 5  
6. fizyka sala 8  
7. religia sala 3

**Ostatnie tematy**  
Biologia, Układ oddechowy  
Edukacja dla bezpieczeństwa, Zabezpieczenie żywności i wody przed skażeniami  
Fizyka, Rozszerzalność temperaturowa ciał  
Geografia, Lodowce i lądolody  
Historia, Pradzieje ziem polskich  
Język angielski JAPN, Libraries and reading - DVD Lesson  
Język niemiecki JNPW, Sie ist so lieb! / Ona jest taka kochana! - Opisywanie charakteru osób  
Język polski, Sprawdź swoją wiedzę i umiejętności - praca klasowa

Strona startowa ucznia/rodzica

Jeśli jesteś rodzicem kilku uczniów uczęszczających do tej samej szkoły i **Twój adres e-mail został wpisany w kartotece każdego dziecka**, to w module *Uczeń* możesz przeglądać informacje dotyczące każdego dziecka. Wyboru dziecka dokonuje się za pomocą selektora *Uczeń* na wstążce.



Moduł *Uczeń*

[Oceń przydatność porady](#)